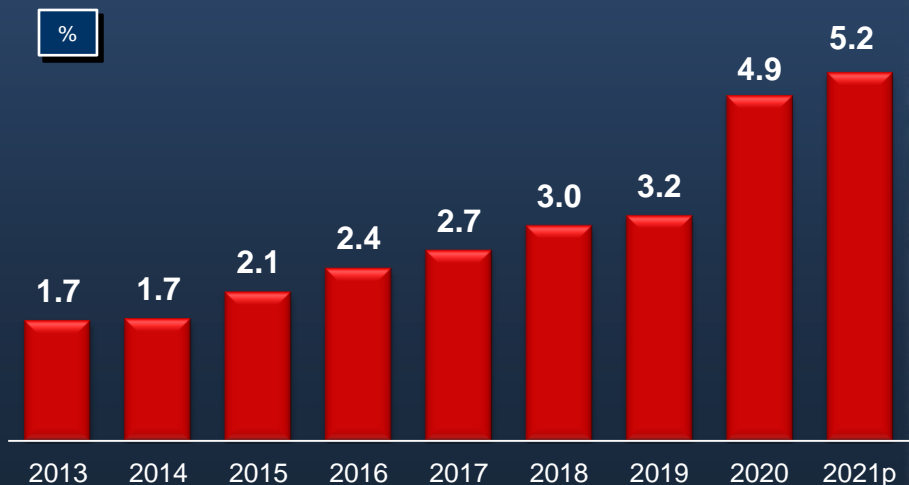


Remesas e informalidad, la otra cara de la economía de Baja California

Al cierre del 2021 las remesas captadas por BC continuaron registrando récord ubicándose en niveles que preocupan. Ya representan el 5.2% del PIB estatal. Lo más inquietante es que buena parte del gasto de ese recurso se hace en el sector informal.

BC: Remesas como porcentaje del Producto Interno Bruto estatal cada año



Crecimiento acelerado durante la pandemia

Comparado contra 2019 la captación de remesas creció un impresionante 47% En dos años se han recibido 2 mil 633 millones de dólares. En 2021 Tijuana concentró el 52% del total; Mexicali el 20.8% aunque bajó su captación 0.3 por ciento.

Remesas captadas por municipio 2021 (Millones de dólares)



Los apoyos del gobierno de EEUU a los hogares fueron el detonante

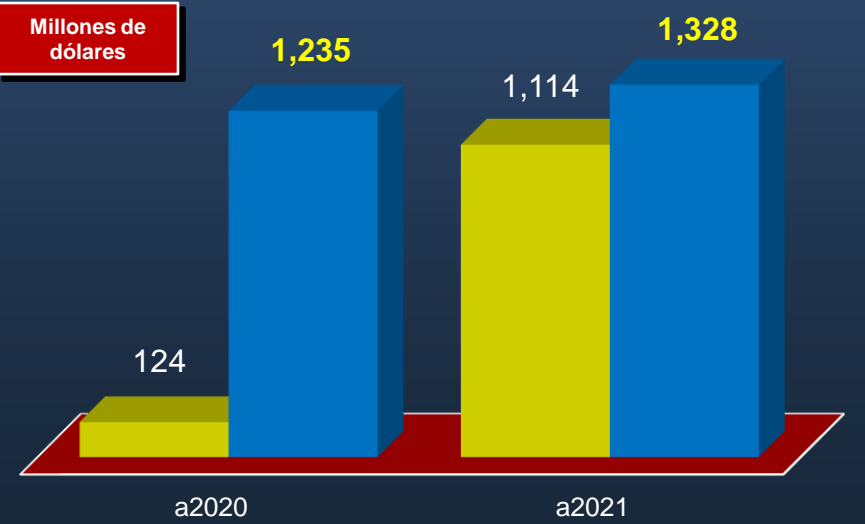
Baja California, remesas captadas cada año (Millones de dólares)



Superan a las remesas y la inversión extranjera directa nueva

Dos de los principales flujos económicos ya fueron aplastados por las remesas consolidando de manera vergonzosa la **economía parasitaria** de Baja California.

■ Inversión Extranjera Directa nueva(p) ■ Remesas



BC: Comparativo Remesas contra Participaciones Federales 2021 (Millones de pesos)



¿Por qué debe preocuparnos?



El término **economía parasitaria** se refiere a la distorsión económica que resulta de la dependencia de otra economía para satisfacer las demandas internas de allí parte la analogía con los parásitos organismos que viven a costa de otros para sobrevivir.

Bajacalifornianos ocupados legalmente en EEUU 2021



Se estima que con ellos ingresan al Estado alrededor de 1,500 mdd al año

Economía parasitaria

- Remesas
- Residentes ocupados legalmente en EEUU
- Turismo médico

¿Cómo operan?

El 32% del gasto familiar en los hogares receptores, que se encuentran en los quintiles más bajos, está sostenido por las remesas. Invierten en la satisfacción de necesidades básicas y normalmente acuden a mercados informales, por lo que una buena parte de las remesas no impactan a la economía formal y sí fortalecen al comercio informal.

BC: Ocupados en la informalidad
2005/I-2021/II



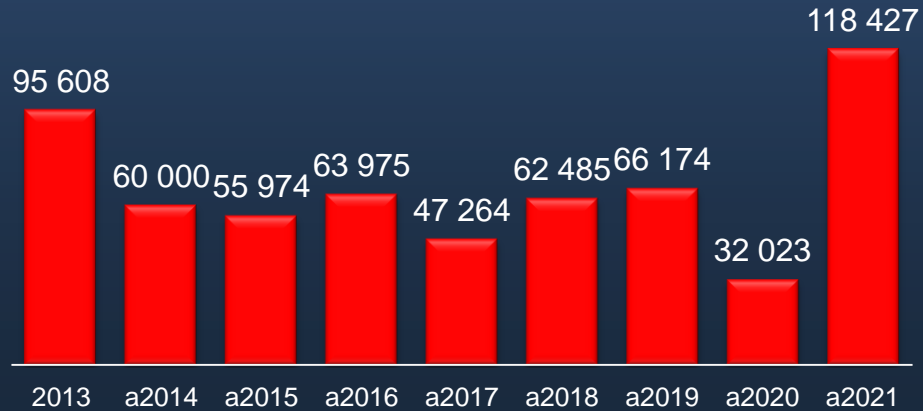
La pésima oferta de empleo obliga a emigrar

Con los bajos niveles salariales, no extraña que se haya registrado una fuerte migración, no solamente desde BC sino a nivel nacional como lo muestran las cifras récord de deportados.

BC: Saldo empleo formal 2018-2021 datos seleccionados



BC: Repatriados mexicanos para cada año



Fuentes: IMSS e INM

Centro de Estudios Económicos de Baja California

Esta presentación y más detalles de la economía estatal y municipal están disponibles en los portales del Centro de Estudios Económicos de Baja California en Facebook

<mailto:https://www.facebook.com/centrodeestudioeconomicosdebajacalifornia>

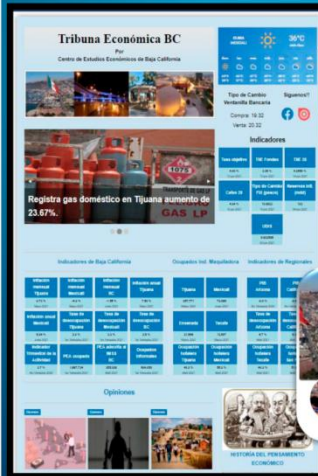
y Tribuna Económica del CEEBC

<mailto:https://tribunaeconomica.com.mx/>

Centro de Estudios Económicos de Baja California



A todos nuestros socios ponemos a su disposición el nuevo portal del Centro de Estudios Económicos de Baja California el mayor centro de datos económicos de la región. Hoy a sólo un click de distancia vía Tribuna Económica BC



<https://tribunaeconomica.com.mx/>

En Facebook

<mailto:@centrodeestudioeconomicosdebajacalifornia>



Centro de Estudios Económicos de Baja California